

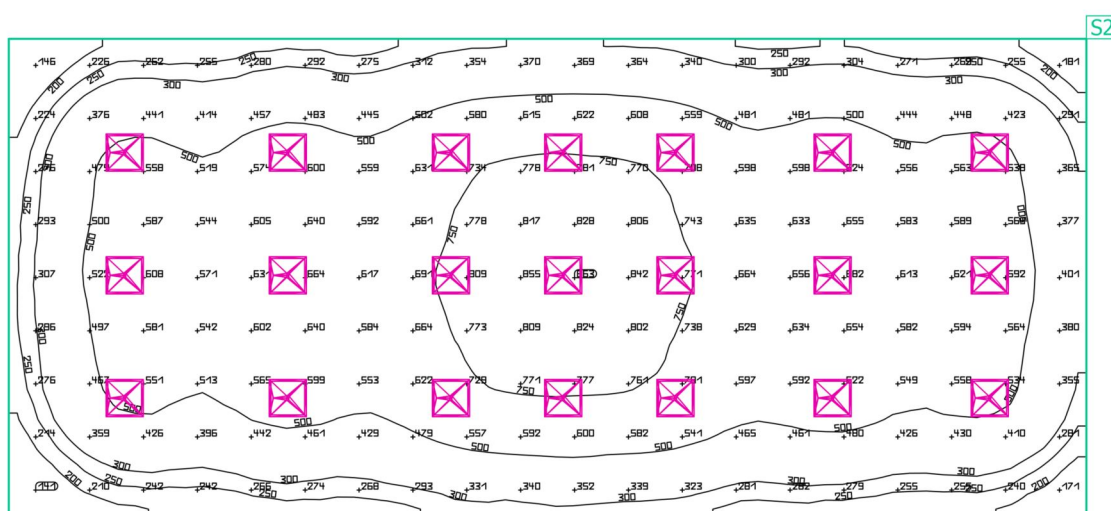



REABILITARE ILUMINAT CLADIRE DICTRIBUITOR 6/0,6KV A+B DISPECER

DOCUMENT NR. A713-E-15 INSTALATIE DE ILUMINAT INTERIOR (NORMAL SI
DE SIGURANTA PENTRU CONTINUAREA LUCRULUI)

Clădire 1 · Etaj 1 · DISPECER

Plan util (DISPECER)

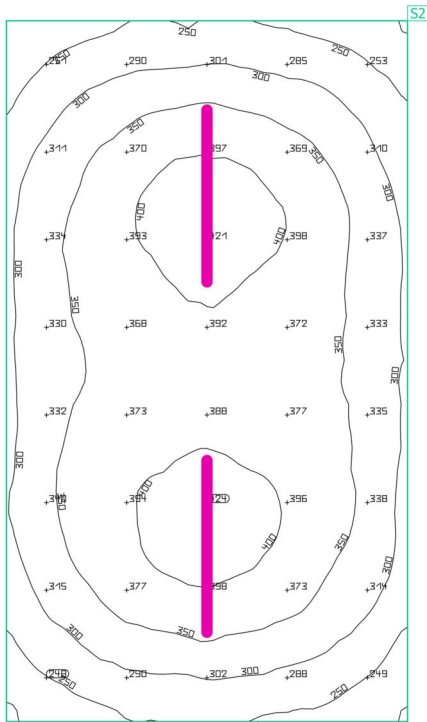


Properties	\bar{E} (Target)	E_{min}	E_{max}	g_1	g_2	Index
Plan util (DISPECER)	504 lx	111 lx	865 lx	0.22	0.13	S2
Perpendicular illuminance (adaptive)	≥ 500 lx					
Height: 0.800 m, Wall zone: 0.000 m	✓					

Utilisation profile: Birouri, Scriere, mașină de scris, citire, prelucrarea datelor

Clădire 1 · Etaj 1 · CAMERA PERSONAL

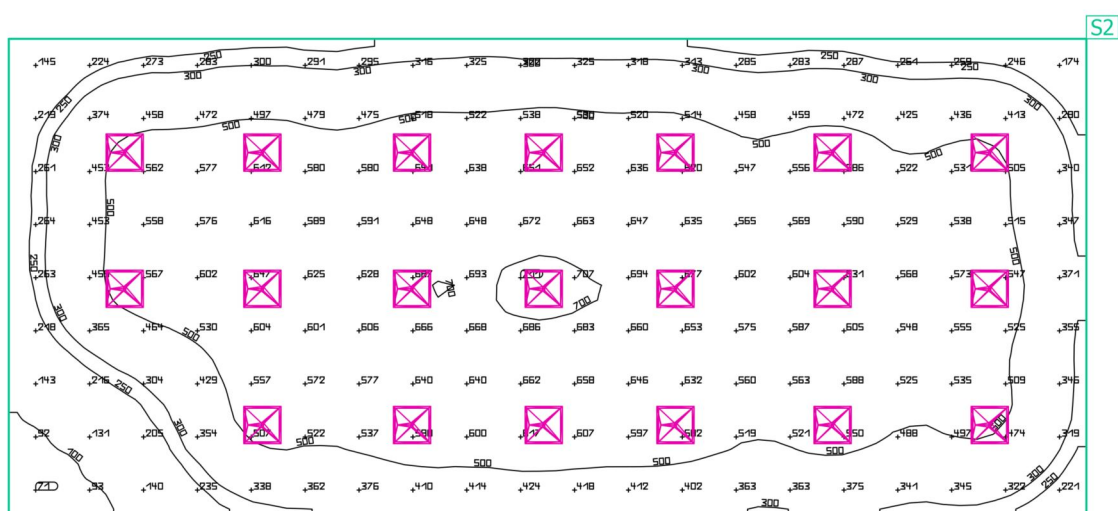

Plan util (CAMERA PERSONAL)



Properties	\bar{E} (Target)	E_{min}	E_{max}	g_1	g_2	Index
Plan util (CAMERA PERSONAL) Perpendicular illuminance (adaptive) Height: 0.800 m, Wall zone: 0.000 m	339 lx (≥ 200 lx) ✓	194 lx	427 lx	0.57	0.45	S2

Utilisation profile: Zone generale în interiorul clădirilor - încăperi pentru pauze, sanitare și de prim-ajutor, Cantine, chichinete

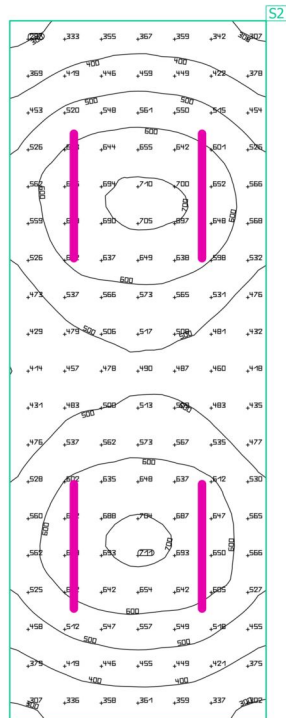
Clădire 1 · Etaj 1 · DISPECER

Plan util (DISPECER)

Properties	\bar{E} (Target)	E_{min}	E_{max}	g_1	g_2	Index
Plan util (DISPECER)	476 lx	65.1 lx	721 lx	0.14	0.090	S2
Perpendicular illuminance (adaptive)	(≥ 500 lx)					
Height: 0.800 m, Wall zone: 0.000 m	✗					

Utilisation profile: Birouri, Scriere, mașină de scris, citire, prelucrarea datelor

Clădire 1 · Etaj 1 · DISTRIBUTIE ELECTRICA 0,4KV
Plan util (DISTRIBUTIE ELECTRICA 0,4KV)

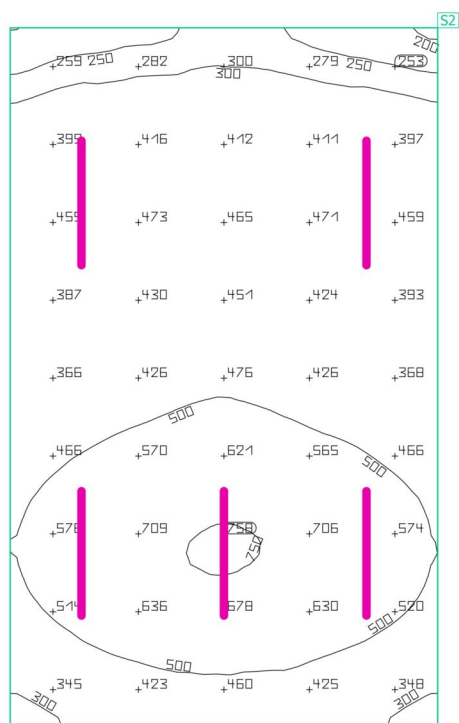


Properties	Ē (Target)	E _{min}	E _{max}	g ₁	g ₂	Index
Plan util (DISTRIBUTIE ELECTRICA 0,4KV) Perpendicular illuminance (adaptive) Height: 0.800 m, Wall zone: 0.000 m	526 lx (≥ 500 lx) ✓	271 lx	714 lx	0.52	0.38	S2

Utilisation profile: Activități industriale și meșteșugărești - industrie electrică și electronică, Lucrări de montaj: semifine, de ex. tablouri de comandă

Clădire 1 · Etaj 1 · DISTRIBUTIE ELECTRICA 6KV

Plan util (DISTRIBUTIE ELECTRICA 6KV)



Properties	\bar{E} (Target)	E_{\min}	E_{\max}	g_1	g_2	Index
Plan util (DISTRIBUTIE ELECTRICA 6KV) Perpendicular illuminance (adaptive) Height: 0.800 m, Wall zone: 0.000 m	462 lx (≥ 500 lx) <div>✗</div>	197 lx	764 lx	0.43	0.26	S2

Utilisation profile: Activități industriale și meșteșugărești - industrie electrică și electronică, Lucrări de montaj: semifine, de ex. tablouri de comandă